

راهنمای کار با سامانه سماک

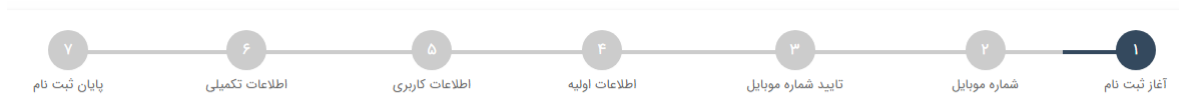
- (۱) نحوه ورود به سامانه
- (۲) نحوه عضویت متقاضیان در سامانه
- (۳) نحوه ارسال درخواست متقاضیان
- (۴) پیگیری یا درخواست های ناقص
- (۵) نمونه گردش ها و پروانه ها
- (۵) نحوه اعتبار سنجی پروانه

(۱) نحوه ورود به سامانه

برای ورود به سامانه آدرس <https://semak.maj.ir> یا <https://eagri.maj.ir> را در قسمت آدرس مرورگر وارد کنید.

(۲) نحوه عضویت متقاضیان در سامانه : متقاضیان برای استفاده از سامانه باید ابتدا عضو شوند. برای عضویت در سامانه باید گزینه ثبت نام از صفحه اصلی انتخاب گردد.

سپس نوع ثبت نام از طریق انتخاب شخص حقیقی و یا شخص حقوقی می بایست مشخص گردد.



کاربران حقیقی

ثبت نام

کاربران حقوقی، سازمان ها، تعاونی ها و ...

ثبت نام

برای ثبت نام اشخاص حقیقی و حقوقی باید در صفحه بعد شماره موبایل و تایید مربوطه وارد گردد.

در صورت وارد کردن اشتباه شماره موبایل از قسمت شماره تلفن اشتباه است نسبت به ورود مجدد اقدام گردد و در غیر اینصورت پس از درج کد تایید در زمان باقی مانده ادامه روند کلیک شود.



شخص حقیقی:

برای ثبت نام اشخاص حقیقی، باید شماره ملی و تاریخ تولد در صفحه وارد گردد و سپس کلید ادامه کلیک شود.

سپس نسبت به تعریف نام کاربری و رمز عبور با شرایط مندرج اقدام و کلید تایید کلیک شود.

نام کاربری باید حداقل ۳، حداکثر ۳۰ کاراکتر باشد. نام کاربری شامل عدد و حروف انگلیسی می باشد

رمز عبور حداقل ۶ کاراکتر و شامل حروف و اعداد نیز می باشد.

نام کاربری را وارد کنید

رمز عبور را وارد کنید

تکرار رمز عبور

نام کاربری

رمز عبور

تکرار رمز عبور

سپس نسبت به تکمیل اطلاعات بشرح زیر اقدام و کلید تایید کلیک شود.

ابتدایی

مدرک تحصیلی *

رشته تحصیلی

انتخاب

محل سکونت *

۱

کد پستی *

۱

آدرس *

زنجان-زنجان-خیابان ولیعصر-بلوار ۳متری ولیعصر-پلاک ۷۱-طبقه همکف

تلفن ثابت *

پست الکترونیک

تصویر: انتخاب

۲

چرخش چپ

ثبت نام با موفقیت انجام شد.

۳

برای ثبت نام در بخش حقوقی ، سازمان ها و تعاونی ها می بایست مدیرعامل در بخش کاربران حقیقی ثبت نام شده باشد

برای ثبت نام اشخاص حقیقی و حقوقی باید در صفحه بعد شماره موبایل و تایید مربوطه وارد گردد.

کد فعال سازی برای شماره ۶۸۹ ۰۹۱ ارسال خواهد شد. شماره تلفن اشتباه است؟

زمان باقی مانده: ۱۰۰ ثانیه

کد تایید

ادامه



برای ثبت نام اشخاص حقوقی، باید شناسه ملی و شماره ثبت در صفحه وارد گردد و سپس کلید ادامه کلیک شود.

شناسه ملی

شماره ثبت

ادامه

سپس نسبت به تعریف نام کاربری و رمز عبور با شرایط مندرج اقدام و کلید تایید کلیک شود.

نام کاربری باید حداقل ۳، حداکثر ۳۰ کاراکتر باشد. نام کاربری شامل عدد و حروف انگلیسی می باشد

رمز عبور حداقل ۶ کاراکتر و شامل حروف و اعداد نیز می باشد.

نام کاربری

رمز عبور

تکرار رمز عبور

تایید

سپس نسبت به تکمیل اطلاعات بشرح زیر اقدام و کلید تایید کلیک شود.

1

2

3

4

ثبت نام با موفقیت انجام شد.

ورود به حساب کاربری

بازیابی رمز عبور

در صورتی که عضو سامانه شده اید و دارای نام کاربری هستید و رمز عبور خود را فراموش کرده اید یا دارای کد ملی / شناسه ملی تکراری به هنگام ثبت نام می باشد می توانید از قسمت بازیابی رمز عبور و طی مراحل زیر رمز سامانه را بازیابی نمایید.



کد ملی

تاریخ تولد

۴۲۷۰۰۸۰۲۴۸

۱۳۶۸/۰۵/۳۱

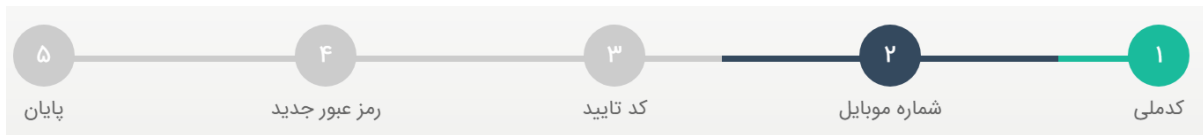
ادامه

ورود به سامانه

نام کاربری یا کد ملی

رمز ورود

کد امنیتی



باید در صفحه بعد شماره موبایل و تایید مربوطه وارد گردد.

کد تایید برای شماره ۰۹۱۹XXXX۶۸۹ ارسال خواهد شد.

انصراف تایید

پس از درج کد تایید در زمان باقی مانده ادامه روند کلیک شود.



سپس نسبت به تعریف رمز عبور جدید با شرایط مندرج اقدام و کلید تایید کلیک شود.

رمز عبور باید حداقل ۶، حداکثر ۱۲ کاراکتر انگلیسی، شامل حداقل یک عدد و یک حرف باشد.

رمز عبور

تکرار رمز عبور

تایید

تغییر رمز عبور با موفقیت انجام شد.

ورود به حساب کاربری

(۳) نحوه ارسال درخواست متقاضیان

پس از عضویت در سامانه جهت ارسال درخواست و بهره مندی از خدمات سامانه می بایست از صفحه اصلی مطابق تصویر زیر پس از وارد کردن نام کاربری، رمز عبور و کد امنیتی کلید ورود به سامانه کلیک شود.

می توانید در هر کجا که علامت مربوطه را دیدید از اطلاعات و راهنمایی لازم مربوطه مطلع شوید.

ورود به سامانه

نام کاربری یا کدملی 

1 نام کاربری یا کدملی خود را وارد نمایید

رمز ورود 

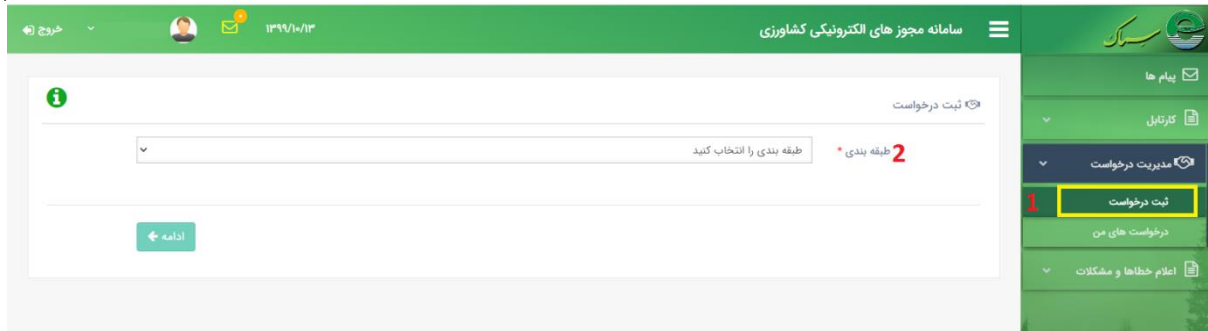
2 رمز ورود خود را وارد نمایید

کد امنیتی 

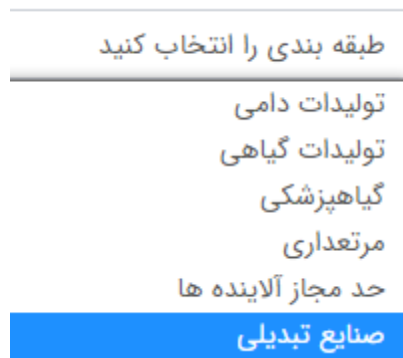
3 44 8 6 3

4 ورود به سامانه

پس از ورود در صفحه بعد، از زیر سیستم مدیریت درخواست از منوی درخواست دلخواه خود را انتخاب کنید.

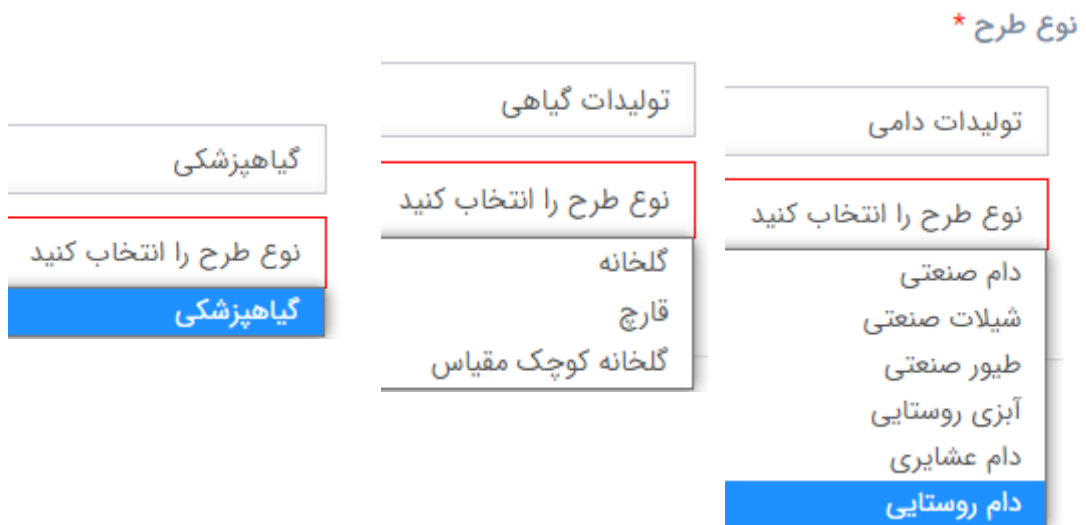


در خصوص مجوز ها و پروانه ها یکی از گزینه "تولیدات دامی، تولیدات گیاهی یا گیاهپزشکی" را همانند شکل زیر انتخاب کنید.



طبقه بندی *

سپس نوع طرح بر اساس طبقه بند



نوع طرح *

سپس نوع عملیات درخواستی همانند شکل زیر انتخاب کنید.

گیاهپزشکی	گلخانه	دام صنعتی	نوع طرح *
نوع عملیات را انتخاب کنید	نوع عملیات را انتخاب کنید	نوع عملیات را انتخاب کنید	نوع عملیات *
صدور تمدید ابطال تغییر نام (انتقال) ثبت اطلاعات اصلاح تغییر طرح (فعالیت)	صدور تمدید ابطال اصلاح تغییر نام (انتقال) تغییر کشت ثبت اطلاعات	صدور تمدید ابطال اصلاح تغییر نام (انتقال) تغییر طرح (فعالیت) ثبت اطلاعات	

سپس نوع مجوز درخواستی همانند شکل زیر انتخاب کنید

گلخانه	تولیدات دامی	طبقه بندی *
صدور	دام صنعتی	نوع طرح *
گیاهپزشکی	صدور	نوع عملیات *
صدور	نوع مجوز را انتخاب کنید	نوع مجوز *
نوع مجوز را انتخاب کنید	بهره برداری	
تاسیس	بهره برداری	
بهره برداری	تاسیس	
توسعه	موافقت اصولی	
بهبودی و توسعه	بهره برداری موجود	
	بهبودی و توسعه	
	توسعه	
	موافقت اولیه	

سپس با مشخص نمودن نام خدمت مربوطه بر روی کلید تایید کلیک شود. پس از مطالعه اطلاعات ضروری و شرایط درخواست و امکان بارگیری فایل های راهنمای مرتبط با درخواست شرایط را دیده ام و پذیرفته ام را انتخاب و کلید تایید کلیک شود.

فایل های راهنما

۱۴۲۹۹۵-تواصل ۱۷۷-تعرفه ۱۳۹۷ ۱۴۲۹۹۵-حد نصاب اراضی ۱۴۲۹۹۵-دستورالعمل اجرایی ماده ۵

1 شرایط را دیده و پذیرفته ام

2

می توانید از قسمت مشخص شده به مرحله قبل بازگردید و مجددا درخواست جدید خود را ثبت نمایید.

با تکمیل مشخصات تخصصی شامل نوع فعالیت، اطلاعات تخصصی واحد، ثبت اطلاعات امکان ورود به مرحله بعدی ایجاد می گردد.

اطلاعات طرح

مشخصات تخصصی

1

2

نوع منبع را انتخاب کنید

نوع منبع تامین آب

نام منبع تامین آب

سرمايه در گردش

متر مربع

میلیون ريال

مساحت زمین مورد نیاز طرح

میلیون ريال

سرمايه ثابت

3

4

نحوه انتخاب نمونه از فعالیت ها (از طریق ورود کد آیسیک یا انتخاب از طریق نام محصول) بشرح تصویر زیر می باشد.

فعالیت ها

نام محصول را وارد کنید

کد آیسیک را وارد کنید

پرورش دام

دام سبک

سایر

انتخاب کنید

انتخاب کنید

پرورش قوچ و میش

پرورش سگ

پرورش خرگوش

پرورش آهو و جیبر

پرورش گوزن

پرورش کل و بز

پرورش مارال

پرورش و نگهداری روباه (تولید پوست)

پس از انتخاب نوع فعالیت نسبت به درج ظرفیت مربوطه یا تغییر فعالیت در همان طبقه بندی درخواست با نوع فعالیت و مجوز از کلید تغییر فعالیت استفاده نمائید.

نوع فعالیت

فعالیت	ظرفیت کل گله	ظرفیت مولد	ظرفیت پروری	عملیات
پرورش و نگهداری روباه (تولید پوست)	قلاده	قلاده	قلاده	تغییر فعالیت حذف

انتخاب منطقه و حوزه اجرا (محل اجرای طرح به هیچ وجه قابل ویرایش نمی باشد)

منطقه و حوزه اجرا

انتخاب محل

محل اجرای طرح *

ابتدا محل را انتخاب کنید

نماینده‌ی نظام مهندسی *

مشخصات مکان

نوع مالکیت زمین محل فعالیت *

لطفا یک گزینه را انتخاب کنید

بخش ثبتی *

پلاک اصلی *

پلاک فرعی

شماره مدرک زمین *

تاریخ مدرک زمین *

ثبت

مرحله بعدی <

> مرحله قبلی

محل اجرای طرح خود را بشرح تصویر زیر انتخاب کنید

✖

محل اجرای طرح

نام محل مورد نظر را وارد نمایید

زنجان
زنجان
مرکزی
زنجان

انتخاب

با انتخاب محل اجرای طرح نمایندگی های سازمان جهت ارائه خدمات مربوطه قابل نمایش بوده و با انتخاب یکی از نمایندگی ها مشخصات مربوط به نماینده مشخص می باشد.

زنجان / زنجان / مرکزی / زنجان

انتخاب محل

محل اجرای طرح *

ابتدا محل را انتخاب کنید

نمایندگی نظام مهندسی *

ابتدا محل را انتخاب کنید

مرکز خدمات کشاورزی غیر دولتی
مرکز خدمات کشاورزی غیر دولتی
مرکز خدمات کشاورزی غیر دولتی

مشخصات مکان

نمایندگی نظام مهندسی بر اساس مجوز راهبر سیستم استان دسترسی برای ارائه خدمات تشریفات اداری را دارند.

مرکز خدمات غیر دولتی	نمایندگی نظام مهندسی *
آدرس نمایندگی: زنجان-زنجان-خیابان	مشخصات
مدیر عامل نمایندگی:	تلفن نمایندگی:
موبایل نمایندگی:	

سپس با تکمیل اطلاعات و مشخصات مکان ثبت و کلید مرحله بعدی را کلیک کنید.

مشخصات مکان	
<p>1 نوع مالکیت زمین محل فعالیت *</p> <p>2 بخش ثبتی *</p> <p>3 پلاک اصلی *</p> <p>پلاک فرعی</p> <p>4 شماره مدرک زمین *</p> <p>5 تاریخ مدرک زمین *</p>	<p>لطفا یک گزینه را انتخاب کنید</p> <p>لطفا یک گزینه را انتخاب کنید</p> <p>آستانه ای</p> <p>استیجاری ملی(منابع ملی)</p> <p>اوقافی</p> <p>دارای سند مالکیت(شخصی)</p> <p>فاقد سند مالکیت (دارای تایید مراجع ذیصلاح)</p> <p>فرعی مجتمع</p> <p>واگذار شده جهاد یا منابع طبیعی</p>
ثبت	6
مرحله قبلی	7

در صورت وجود اطلاعات بایگانی مجوزها و مستندات مرتبط با درخواست، می توانید اطلاعات قبلی انتخاب گردد.

مشخصات تخصصی | اطلاعات محل | بایگانی مجوزها و مدارک | مستندات | تایید اطلاعات | صورت حساب

مجوزها

هیچ موردی وجود ندارد.

« مرحله قبلی » | « مرحله بعدی »

مدارک و مستندات مطابق تصویر زیر انتخاب و کلید مرحله بعدی را کلیک کنید.

برگشت

مشخصات تخصصی | اطلاعات محل | بایگانی مجوزها و مدارک | مستندات | تایید اطلاعات | صورت حساب

راهنمایی

1 اصل مدارک می بایست اسکن رنگی گردد و اسکن کپی مدارک قابل قبول نمی باشد.

مدارک

2 نام مدرک

3 « مرحله قبلی » | « مرحله بعدی »

عملیات | چاپ استعلام | پسوند فایل | حداکثر حجم | تاریخ ارسال

در صورت مورد تایید بودن اطلاعات، کلید مرحله بعدی را کلیک کنید.

مشخصات تخصصی | اطلاعات محل | بایگانی مجوزها و مدارک | مستندات | تایید اطلاعات | صورت حساب

تایید اطلاعات تخصصی

فعالیت	پروژه و نگهداری	ظرفیت کل گله:	ظرفیت مولد:	ظرفیت پرورشی:
مشخصات	مساحت زمین مورد نیاز طرح:	متر مربع		
	نوع منبع تامین آب:			
	نام منبع تامین آب:			
	سرمایه ثابت:	میلیون ریال		
	سرمایه در گردش:	میلیون ریال		

تایید اطلاعات محل

منطقه و حوزه اجرا	محل اجرای طرح	زنجان / زنجان / مرکزی / زنجان
	نماینده نظام مهندسی	مرکز خدمات غیر دولتی
	آدرس نمایندگی	زنجان-زنجان-خیابان
	مدیر عامل نمایندگی	خانم
	تلفن نمایندگی	

مشخصات مکان	
نوع مالکیت زمین محل فعالیت	فاقد سند مالکیت (داری تایید مراجع ذیصلاح)
بخش ثبتی	۷
پلاک اصلی	۱۰
پلاک فرعی	
شماره مدرک زمین	۱۲۲۱
تاریخ مدرک زمین	۱۳۹۹/۱۰/۰۱

مختصات محل

مرحله قبلی >

مرحله بعدی <

پس از پرداخت صورتحساب مربوطه درخواست جهت بررسی مطابق نمایندگی مشخص شده ارسال خواهد گردید.

مرحله	دریافت کننده	تعرفه (ریال)	مالیات (ریال)	مبلغ (ریال)	تاریخ	وضعیت پرداخت
ثبت درخواست توسط متقاضی	سازمان نظام مهندسی کشاورزی و منابع طبیعی کشور	۳۷۷,۰۰۰	۳۳,۹۳۰	۴۱۰,۹۳۰	//	پرداخت نشده
تعرفه نظارت بر تعیین نقاط مشخصات جغرافیایی (مدرور موافقت اصولی)		۳۵,۰۰۰				
تعرفه پایه نظارت مجوز (مدرور موافقت اصولی)		۴۲,۰۰۰				
تعرفه نظارت بازدید کارشناسی (مدرور موافقت اصولی)		۳۰۰,۰۰۰				
ثبت درخواست توسط متقاضی	سازمان نظام مهندسی کشاورزی و منابع طبیعی استان زنجان	۲۴۲,۰۰۰	۲۱,۷۸۰	۲۶۳,۷۸۰	//	پرداخت نشده
تعرفه پایه خدمات مجوز (مدرور موافقت اصولی)		۲۴۲,۰۰۰				
ثبت درخواست توسط متقاضی	سازمان نظام دامپزشکی کشور	۵۳۰,۰۰۰	۴۷,۷۰۰	۵۷۷,۷۰۰	//	پرداخت نشده
تعرفه پلتفای خدمات مجوز تا ۵۰۰ راس (مدرور موافقت اصولی)		۵۳۰,۰۰۰				
جمع کل		۱,۲۵۲,۶۱۰				پرداخت

صورتحساب های صادر شده

مشخصات تخصصی

اطلاعات محل

بارگانی مجوز ها و مدارک

مستندات

تایید اطلاعات

صورتحساب

مرحله قبلی >

۴) پیگیری یا درخواست های ناقص

در صورتی که درخواست به هر علتی ناقص باشد می توانید با مراجعه مجدد به کارتابل (ورود از طریق نام کاربری و رمز عبور) بشکل زیر از قسمت جزئیات انتخاب و ادامه درخواست ناقص را انجام دهید.



جستجو

پست سازمانی

تاریخ درخواست

کد ملی/شناسه ملی

شماره درخواست

جستجوی تکمیلی

جستجو

تعداد ۱۰

شماره درخواست: ۹۶۳۰۵۵	تاریخ ارجاع: ۱۳۹۹/۱۰/۱۳	مهلت انجام: ۱۳۹۹/۱۰/۱۴	متقاضی: معصومه محمدی
موقعیت:	فعالیت: پرورش و نگهداری رویاه (تولید پوست)(ظرفیت کل گله: ۱۰۰ قلاده , ظرفیت مو		
نوع درخواست: صدور موافقت اصولی دامپروری صنعتی و نیمه صنعتی - دام	عنوان: ثبت درخواست توسط متقاضی		

اولین قبلی ۱ بعدی آخرین

نمایش ۱ تا ۱ از ۱ درخواست - تعداد کل (۱)